



Die perfekte Verbindung von Steckbeckenspülnern und medizinischem Mobiliar

Geysir Arbeitspflegekombinationen verbinden moderne Hygienetechnik und medizinisches, funktionsfähiges Mobiliar zu hoch funktionalen Ausstattungen für Stations- und Arbeitsräume in Kliniken, Praxen oder Pflegeheimen. Bezeichnend für die hohe Qualität aller verwendeten Produkte sind die solide Bauweise mit hochwertigen Materialien und raffinierte Details. Zahlreiche Kombinationsvarianten – von der Ausstattung bis zum Zubehör – sorgen für ein optimales Arbeiten bei maximaler Raumnutzung. Anders als herkömmliche Möbel für Arbeitspflegeräume sind Geysir Arbeitspflegekombinationen von Grund auf darauf ausgerichtet, der Keim- und Milieubildung entgegenzuwirken. Zum Beispiel verfügen sie generell über komplett umlaufende, eckenfreie Türdichtungen aus einem Stück, ebenso über maßgeschneiderte Arbeitsflächen – fugenfrei bis zur Wand.

Die wartungsfreundlichen, pflegeleichten Oberflächen sind optimal beschaffen für hohe Belastungen und verfügen durchweg über die gleichen Qualitätsmerkmale wie klassisches Medizinmobiliar. Sie sind erhältlich in fein geschliffenem Edelstahl oder elektrolytisch verzinktem Stahlblech mit desinfektionsmittelbeständiger Kunststoffbeschichtung aus aufgeschmolzenem Lackpulver. Für anspruchsvolle Hygienekonzepte bieten wir zudem optional eine noch höherwertige Beschichtung mit anti-mikrobieller Wirkung. Damit beeindruckten Geysir Arbeitspflegekombinationen nicht nur durch ihre anspruchsvolle Konstruktion und gehobene Materialausstattung, sie erfüllen auch höchste Anforderungen bezüglich Hygiene und Funktionalität. Noch dazu lassen sie sich so elegant wie effektiv in das vorgegebene Raum- und Farbkonzept einbinden. Praktisch. Kompromisslos. Modern.

Kombinieren Sie nach belieben unsere Steckbeckenspüler der Geysir Serie mit **Pro Line** Medizinisches Mobiliar. Für ein perfektes Ergebnis, exakt nach Maß. In bewährter, langlebiger Qualität.



Lischka GmbH

Grenzgrabenstraße 12
13053 Berlin

Tel. 0049 30 98 19 58-0
Fax 0049 30 98 19 58-200

info@made-by-lischka.de
www.made-by-lischka.de



CDD 1050/1060/1090
STECKBECKENSPÜLER MADE BY LISCHKA

Pro Line Medizinisches Mobiliar

Für höchste Material- und Hygieneanforderungen

Pro Line Medizinisches Mobiliar wird sorgfältig in entdröhnter Sandwichbauweise gefertigt. Die vollflächig verklebte Wabenpappeinlage zur Entdröhnung befindet sich zwischen der Innen- und Außenwand mit je 1mm Materialstärke des Schrankes. Für die Optik und Oberflächenbeschaffenheit bieten wir folgende Varianten:

Pro Line Stainless Steel: Mobiliar aus Edelstahl in 320er Körnung, seidenmatt geschliffen. Ihre hohe Oberflächenhärte hält Stößen und Kratzern garantiert stand und ist auch gegen Chemikalien sehr resistent.

Pro Line Color: Elektrolytisch verzinkte Stahlmöbel mit hochwertiger fungi-statischer Kunststoffbeschichtung aus aufgeschmolzenem Lackpulver. Die Oberfläche gewährleistet trotz guter Elastizität genügend Härte und Resistenz gegen handelsübliche Desinfektionsmittel. Optional erhältlich auch mit noch höherwertiger anti-mikrobieller Spezialbeschichtung gegen Wachstum und Vermehrung von Krankheitserregern und Kleinpilzen.

Weitere Ausstattungsoptionen:

- Abdeckungen aus Edelstahl oder Mineralstein
- Wandschränke
- Lagerregale für Steckbecken/Urinflaschen
- Hospitalausgussunterschranke wahlweise mit Frontblende oder doppelwandiger Flügeltür

Qualität nach Maß

Variabel in Ausführung, Farbe, Zubehör

Mehr Platz & Stauraum: Jeder Steckbecken-spüler lässt sich durch Unter- und Wandschränke zur praktischen Arbeitsstrecke ausbauen, je nach Wunsch mit zusätzlichen Spülbecken, Einhebel-Mischbatterien oder Lagerregalen. Arbeitsplatten werden generell nach Aufmaß gefertigt, so dass sie fugenlos bis zur Wand reichen, einschließlich hinterer und seitlicher Aufkantung – ebenfalls ohne Fugen –, wahlweise mit Hygienradius. Schranklücken zur Wand werden durch Blenden sauber verschlossen.

Farben nach Wunsch: Geysir Arbeitspflegekombinationen lassen sich problemlos in vorgegebene Farbkonzepte integrieren, da sie in allen Farben erhältlich sind.



Schrankkorpus mit glatter Oberfläche in doppelwandiger, entdröhnter Bauweise, Betriebsgeräusche werden gut gedämmt; **Türen** mit umlaufender EPDM-Hohlkammer-Profilabdichtung, mit ausvulkanisierten Ecken gegen Milieubildung, desinfektionsmittelbeständig; **Integriertes Schlitzraster** zur Aufnahme von Einlegeböden ohne Aufsatzschienen, mit selbstschließender EPDM Dichtung, die das Eindringen von Feuchtigkeit in den Korpus verhindert; **Hospitalausguss-Abdeckung** aus Chrom-Nickel-Stahl (standardmäßig mit DN 100), inklusive Eimerrost und Sieb, wahlweise mit integrierter Ringspülung



Geprägter Profilrand um das Becken, wahlweise auch um die gesamte Arbeitsplatte verlaufend



Umlaufende, desinfektionsmittelbeständige Türdichtung für höchste Hygieneanforderungen

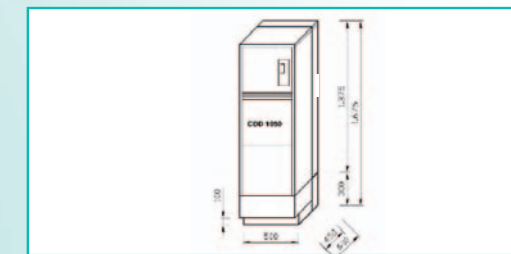


Wartungsfreie Modulscharniere halten die Tür von selbst geschlossen, zweidimensional justierbar



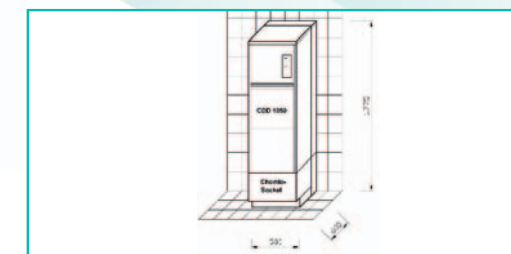
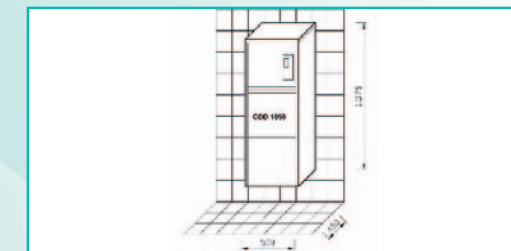
Alle RAL-Farben als Standard erhältlich.

CDD 1050



Geysir CDD 1050 – WH

Geysir CDD 1050 als wandhängendes Modell mit einer Tiefe von nur 450 mm. Hochstehendes Gerät für eine ergonomische optimale Beladehöhe. Durch diese Montage ist ein Reinigen unterhalb des Gerätes problemlos möglich.



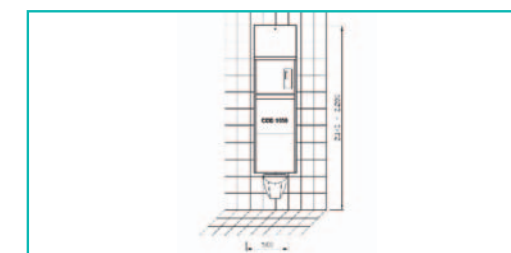
Geysir CDD 1050 – CH – SA

Geysir CDD 1050 zur Bodenmontage mit Chemiesockel und Aufdopplung. Hochstehendes Gerät für eine ergonomische optimale Beladehöhe bei geringer Stellfläche.



Geysir CDD 1050 – A – 100

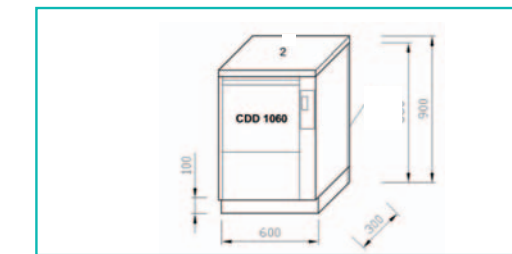
Geysir CDD 1050 zur Bodenmontage mit Sockel, Ausguss mit oder ohne Randspülung und wahlweise mit Aufdopplung als kompakte Einheit.



Geysir CDD 1050 – E / WC

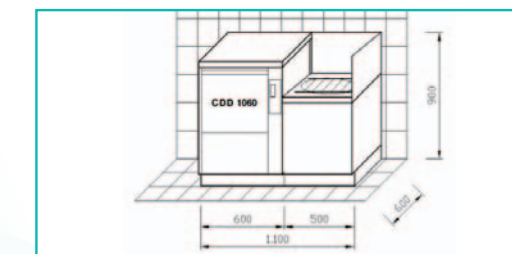
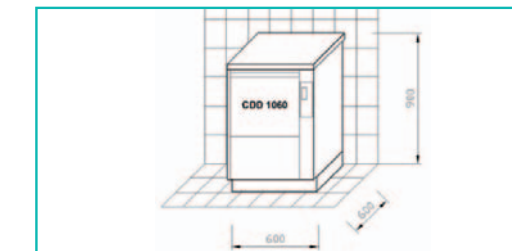
Geysir CDD 1050 für den Wandenbau mit WC. Ideale Lösung für einen sauberen Abschluss mit dem Bauwerk inkl. Anschluss für handelsübliche WC.

CDD 1060



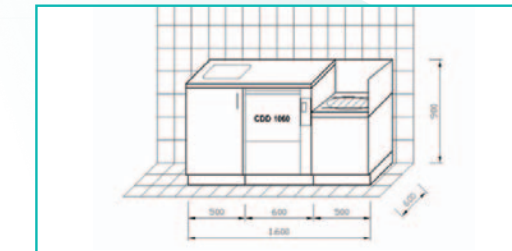
Geysir CDD 1060

Geysir CDD 1060 zur Bodenmontage mit Sockel, wahlweise mit Deckel. Unterbaufähiges Gerät in kompakter Bauweise für den Einsatz in kleinen Räumen.



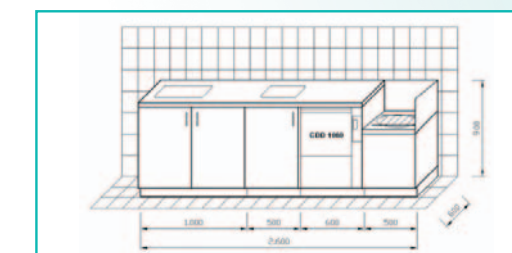
Geysir CDD 1060 – A – 110

Geysir CDD 1060 zur Bodenmontage mit Sockel, Ausguss mit oder ohne Randspülung als kompakte Einheit



Geysir CDD 1060 – AH – 160

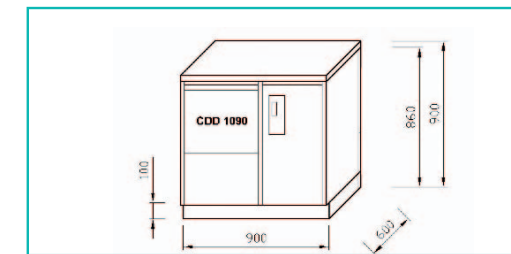
Geysir CDD 1060 zur Bodenmontage mit Sockel, Ausguss mit oder ohne Randspülung, Handwaschbecken 340x370x150, Unterschrank. Sinnvolle Variante für kleine Räume.



Geysir CDD 1060 – AHT – 260

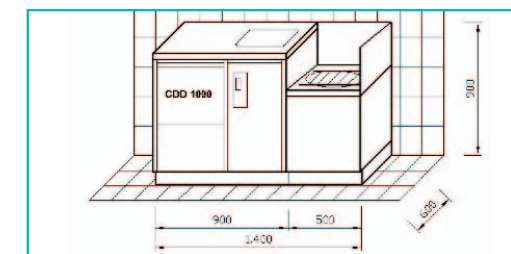
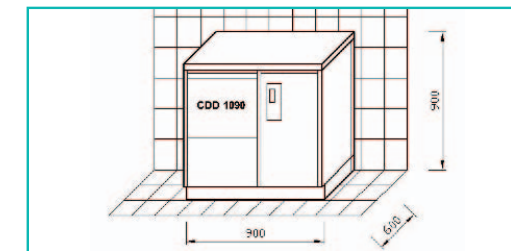
Geysir CDD 1060 zur Bodenmontage mit Sockel, Ausguss mit oder ohne Randspülung, Handwaschbecken, Tauchbecken, Unterschrank. Auf 2,60 m beinhaltet diese Anlage alle Komponenten, die für eine optimale Aufbereitung erforderlich sind.

CDD 1090



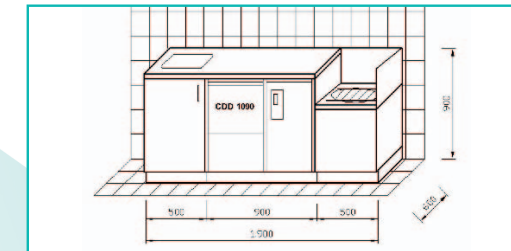
Geysir CDD 1090

Geysir CDD 1090 zur Bodenmontage mit Sockel, wahlweise mit Deckel. Unterbaufähiges Gerät mit großzügigem Stauraum für bis zu zwei 5-Liter Gebinden.



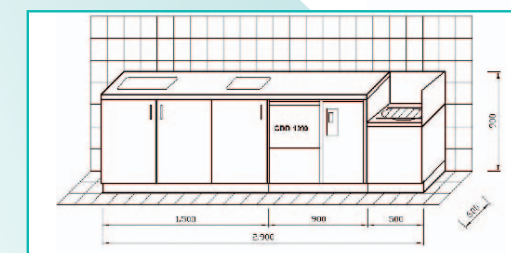
Geysir CDD 1090 – AH – 140

Geysir CDD 1090 zur Bodenmontage mit Sockel, Ausguss mit oder ohne Randspülung, Handwaschbecken und einer großen Arbeitsfläche.



Geysir CDD 1090 – AH – 190

Geysir CDD 1090 zur Bodenmontage mit Sockel, Ausguss mit oder ohne Randspülung, Handwaschbecken, Unterschrank. Die ideale Lösung mit einer größeren Arbeitsfläche und integriertem Becken sowie Stauraum im Unterschrank



Geysir CDD 1090 – AHT – 290

Geysir CDD 1090 zur Bodenmontage mit Sockel, Ausguss mit oder ohne Randspülung, Handwaschbecken, Tauchbecken, Unterschrank. Eine Anlage mit großer Arbeitsfläche, zwei Becken und viel Stauraum.